



FIES

Esclarecimentos

07 de junho



Tópicos

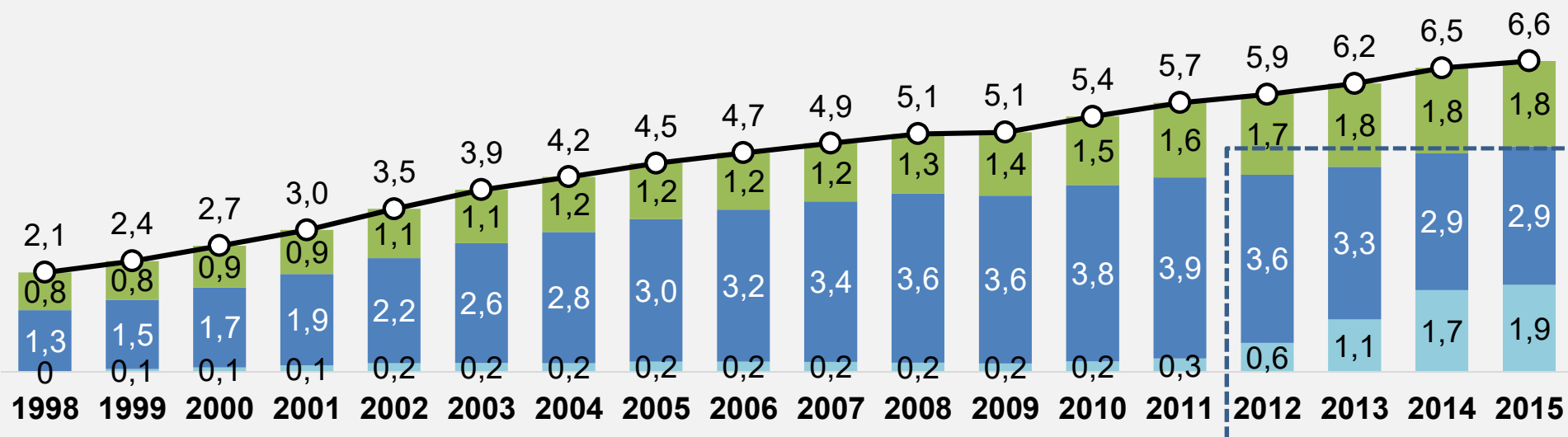
Assuntos que serão abordados

1. Contextualização
2. Novo FIES
3. Balanço do Programa 1º/2018
4. Pontos de Melhorias para 2º/2018

▶ Contextualização

O FIES passou a representar quase 1/3 das matrículas no ensino superior.

Número de matrículas (em milhões) - Pública x Privada (FIES e não FIES)



1 *crowding-out*

2 *Crescimento "exponencial"*

privada - FIES
privada - não FIES
pública
Total

Fonte: INEP, SisFies e Caixa.

Obs: FIES - privados foram considerados os contratos em utilização, observados de 2010 a 2015 e calculados para os outros anos, retirando dos ativos o percentual de cancelamentos/conclusão observado nos últimos anos.

Contextualização

o diagnóstico do FIES constatou as seguintes deficiências no programa



Gestão ineficaz e ineficiente do programa



Subsídios insustentáveis pelo Governo



Risco concentrado no Governo



Inadimplência elevada da Carteira



Risco de crédito subdimensionado



Fundo Garantidor sobre alavancado

Acordão 3001/2016:

Determinações/Recomendações:

- Conformidade dos pagamentos aos Agentes Financeiros
- Publicação mensal dos valores repassados às IES
- Enquadramento do FGEDUC
- Mitigação dos impactos fiscais
- Monitoramento dos índices de inadimplência
- Alinhamento da concessão e administração dos financiamentos à Lei de Responsabilidade Fiscal
- Fontes de Financiamento para os contratos já assinados
- Estratégia/projeção do número de financiamento e suas fontes de custeio
- Medidas para reduzir dependência do programa aos recursos do Tesouro
- Estratégia de política educacional
- Análise da legalidade e legitimidade dos financiamentos concedidos
- Relatório anual de taxas de inadimplência e indicadores de desempenho
- Reforço para o quadro de servidores
- Capacitação dos servidores

Pilar de atuação:

**Sustentabilidade
financeira**

Governança

▶ Diagnóstico FIES

Exposição	dez/16	jun/16	dez/17
Contratos Legados (até 2010)	R\$ 3.766.489.650,64	R\$ 3.581.900.346,18	R\$ 3.408.407.833,56
Contratos Atuais	R\$ 64.690.685.502,19	R\$ 73.767.542.159,17	R\$ 82.182.125.710,89
Exposição por Valores já Liberados	R\$ 68.457.175.152,83	R\$ 77.349.442.505,35	R\$ 85.590.533.544,45
Valores a Liberar (estimativa)			R\$ 37.130.191.548,80
Exposição Total			R\$ 122.720.725.093,25

Rating	Fator de provisão	Valor Provisionado (R\$)
A	1%	17.493.864,32
AA	1%	232.361.672,88
B	1%	178.395.869,54
C	3%	9.008.832,04
D	10%	18.015.456,64
E	30%	1.387.929.137,68
F	50%	56.946.700,98
G	70%	150.617.614,10
H	100%	3.561.353.013,87
HH	100%	6.170.699.531,98

► Diagnóstico FIES

Situação do Contrato	Contratos	Valor da Dívida (R\$)	Atraso Médio (dias)
Adimplente	1.219.011	45.887.336.396,63	0,0
1 a 14 dias de Atraso	92.451	3.442.202.065,11	8,4
15 a 30 dias de Atraso	521.435	17.788.075.565,73	22,1
31 a 60 dias de Atraso	13.453	281.460.663,79	45,2
61 a 90 dias de Atraso	8.501	174.498.530,75	76,8
91 a 180 dias de Atraso	163.090	4.936.481.317,39	135,8
181 a 360 dias de Atraso	142.333	3.541.092.739,91	273,0
> 360 dias de Atraso	406.404	6.130.978.431,58	971,7
Total	2.566.678	82.182.125.710,89	

Safras de Concessão

Status de Inadimplência e Evasão

Ano Entrada	Estudantes	Inadimplência (90 dias)	
		Inadimplentes	Inadimplência (R\$)
2010	76.038	10.029	14,61%
2011	154.316	40.504	29,08%
2012	377.896	84.841	40,36%
2013	559.892	68.406	44,07%
2014	732.690	41.727	42,47%
2015	287.553	2.342	31,40%
2016	203.532	1.037	31,69%
2017	174.761	547	29,76%
Total	2.566.678	249.433	31,54%

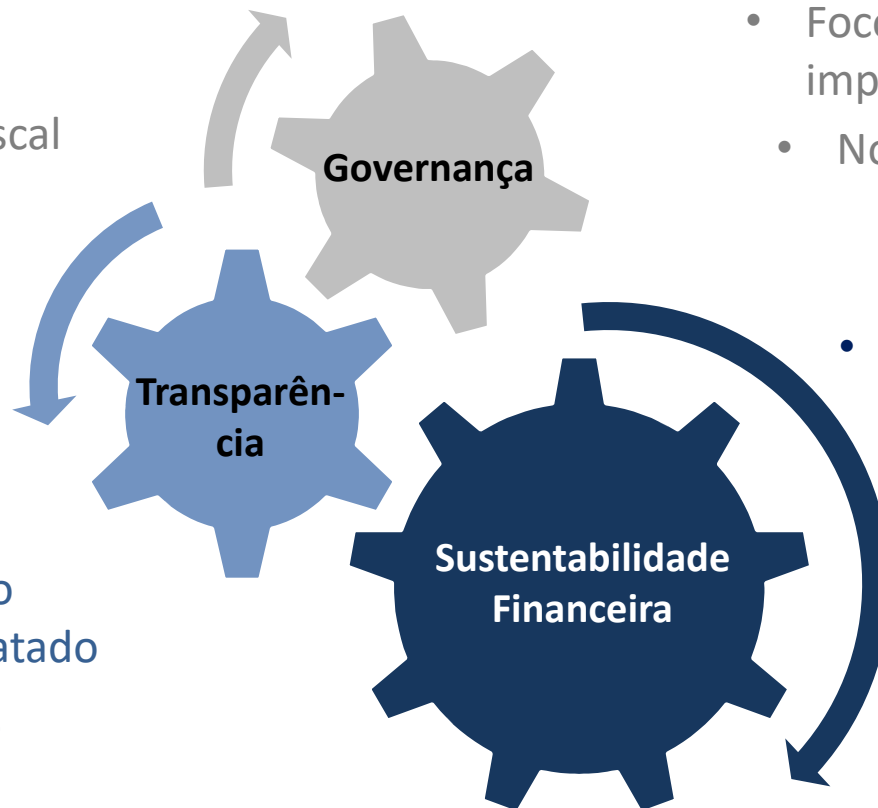
Ponto de Atenção: Índice de “irrecuperabilidade” de 20%

▶ NOVO FIES

Pilares

- Comitê Gestor Interministerial
- Planejamento Fiscal

- Mais escolhas para o aluno
- Aluno tem conhecimento do valor a ser contratado
- Renegociação de Dívidas
- Educação Financeira



- Foco no controle e no impacto social
- Novo Agente Operador

- Amortização vinculada à renda
- Seguro Prestamista
- Criação de Novo Fundo Garantidor com aporte de R\$ 3 bi



NOVO FIES

Governo e Estudante

- **Taxa de Juros Real Zero**
- **Pagamento consignado contingente à renda**
 - **Operações sem prazo definidos**
- **Estudante assume o custo operacional e do seguro prestamista**
- **Valores a contratar são previsíveis (índice de reajuste conhecido)**
- **Direito de escolha de 3 opções de cursos (comparabilidade)**



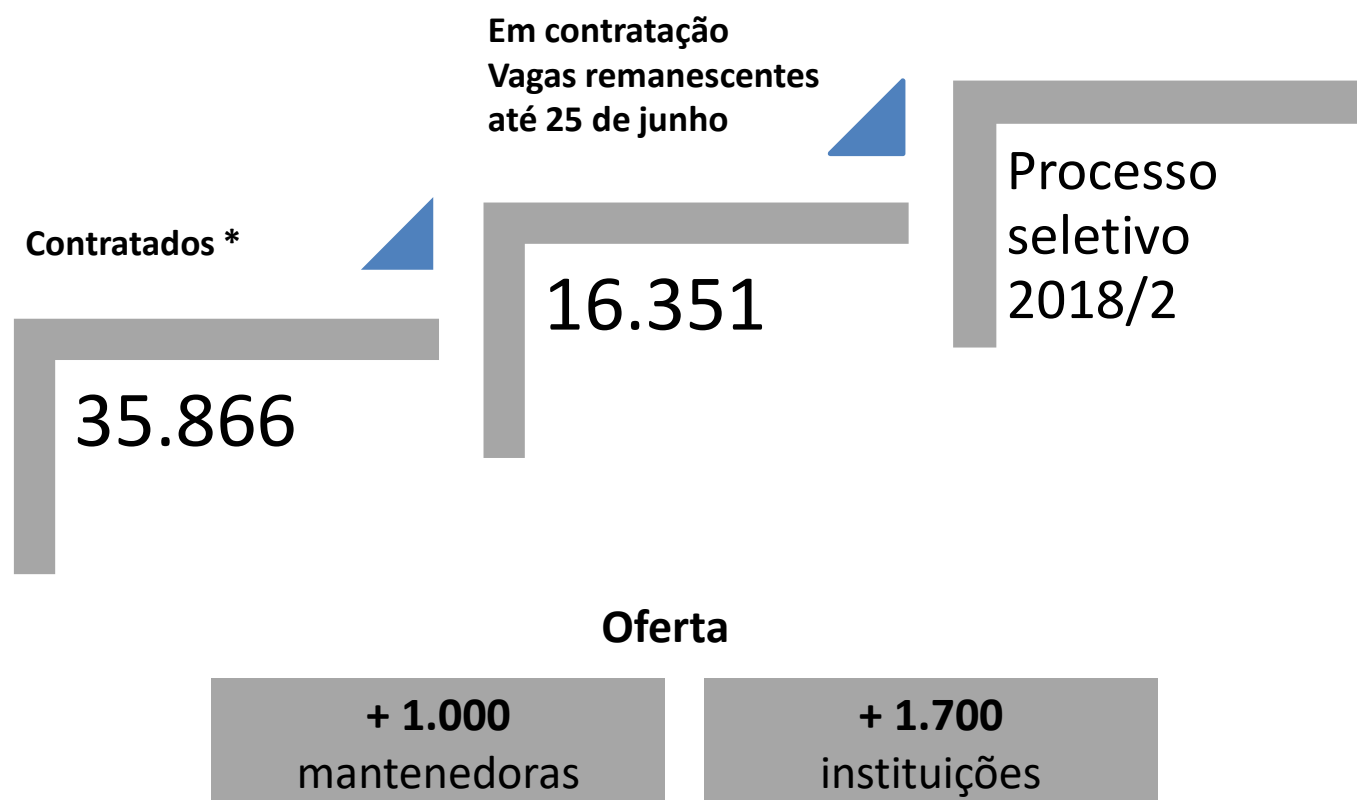
NOVO FIES

Governo e Instituição de Ensino

- **Parcela não financiada**
- **Novo Fundo Garantidor**
 - **Aporte União de R\$ 3 bilhões**
- **Plano Trienal (Previsibilidade)**
- **Novas modalidades do FIES**

▶ NOVO FIES

Balanço Parcial



* Inclui os contratados postergados para 2018/2

▶ NOVO FIES

Ações de aprimoramento

A avaliação conjunta entre instituições de ensino, alunos, instituições financeiras e gestores do programa, apontaram possíveis pontos de melhoria.



Modelagem

Ajustes relevantes no modelo, sem prejudicar a sustentabilidade e a atratividade do programa.



Sistemas

Garantia de uma melhor experiência para os alunos e maior estabilidade nos períodos de maior demanda.



Comunicação

Aprimorar a comunicação com o estudante, em um formato dinâmico e voltado para o público jovem.



Renegociação

Regras de renegociação serão definidas pelo CG-FIES após sanção da MP 812 e podem beneficiar mais de 400 mil alunos

Financiamento do ensino técnico

▶ NOVO FIES

Ações de aprimoramento



Garantia de percentual de financiamento mínimo de **50%**

Cerca de 25% dos alunos selecionados poderão ser beneficiados



Aumento do Valor Máximo de Financiamento Semestral para **R\$ 42.983**

Aumento de 43% do valor máximo financiável



Garantia de transferência das vagas não contratadas para o segundo semestre

Maior oportunidade para os estudantes



NOVO FIES

Cronograma 2.2018

**Oferta de vagas IES
2^a quinzena de junho**

OBRIGADO

 **0800 616161**

FNDE